

Matura 2024

Prawa i obowiązki maturzystów



Organizacja egzaminu
w LO X we Wrocławiu

Prawa i obowiązki – opracowanie OKE we Wrocławiu
Organizacja egzaminu w LO X- opracowanie LO X

Aktualne informacje dotyczące egzaminu maturalnego znajdują się na stronie szkoły w zakładce dla ucznia – matura
Proszę śledzić na bieżąco podawane tam informacje, bo mogą być zmiany

czwartek, 11 kwietnia, 2024



Liceum Ogólnokształcące nr X

im. Stefanii Sempołowskiej we Wrocławiu

- O SZKOLE
- KONKURSY I PROJEKTY
- DLA KANDYDATÓW
- DLA UCZNIA**
- DLA RODZICA
- SPORT

Matura



Próbny egzamin maturalny przed maturą w maju 2024 w LO nr X we Wrocławiu
listopad – grudzień 2023

Próbna matura 4 – część 2 od 2023r

📅 16 listopada 2023

Uczniowie klas 1 – 3 –środa (6.12) dydaktycznych, -w piątek (8.12) za

[Czytaj dalej](#)



Egzamin maturalny Formula 2023 7-24 maja 2024c

Zapraszamy do zapoznania się z informacjami dotyczącymi egzaminu maturalnego, które zostanie przeprowadzone w maju 2024r.

📅 7 września 2023

Prezentacja dla uczniów klas 4 i 5 i 6 w ramach egzaminu maturalnym – maj 2024r


[Czytaj dalej](#)

- KONSULTACJE NAUCZYCIELI
- ASISTENCI
- GDZIE SZUKAĆ POMOCY
- DORADZTWO ZAWODOWE
- SAMOKSZTAŁCENIE
- SAMORZĄD UCZNIOWSKI
- ZAJĘCIA POZALEKCYJNE
- MATURA**
- INFORMACJE BIEŻĄCE
- SZKOLNE KOŁO TURYSTYCZNO-KRAJOZNAWCZE
- WYCIECZKI
- WOLONTARIAT
- I CO DALEJ PO LICEUM?
- PODRĘCZNIKI
- WYKAZ DZWONKÓW
- E-KOMUNIKACJA

Opracuj własny grafik egzaminów pisemnych i ustnych

Część pisemna egzaminu maturalnego			
Maj		Godzina 9:00	Godzina 14:00
7	wtorek	język polski – pp*	-----
8	środa	matematyka – pp	
9	czwartek	język angielski – pp	język rosyjski – pp przekierowani
10	piątek	wiedza o społeczeństwie – pr	język niemiecki – pr przekierowani
11, 12 – sobota, niedziela			
13	poniedziałek	język angielski – pr język angielski – dj	filozofia – pr
14	wtorek	biologia – pr	język rosyjski – pr przekierowani
15	środa	matematyka – pr	
16	czwartek	chemia – pr	
17	piątek	geografia – pr	
18, 19 – sobota, niedziela			
20	poniedziałek	język polski – pr	
21	wtorek	historia – pr	
22	środa	informatyka – pr	historia sztuki – pr przekierowani
23	czwartek	fizyka – pr	

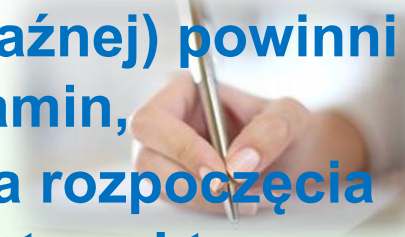

**Część ustna egzaminu maturalnego 14 – 24 maja
wg indywidualnych harmonogramów – patrz tablica koło sekretariatu**



**Listy z przydziałem do sal będą wywieszane
co najmniej jeden dzień przed egzaminem.
Listy na 7 maja będą już 26.04.2024r
– w dniu rozdania świadectw**

**Miejsca w sali losuje
członek zespołu nadzorującego i nie przekazuje
losu zdającemu.
Zdający musi zająć wylosowane miejsce.**

**W sytuacjach szczególnych zdający może mieć
wyznaczone miejsce bez losowania.**



Zdający (bez objawów infekcji lub choroby zakaźnej) powinni przyjść do szkoły, w której zdają egzamin, co najmniej 30 min przed planowaną godziną rozpoczęcia egzaminu, ale jeśli piszą w dużej sali sportowej to zapraszamy 40 min wcześniej.

Uwaga! Zdający informatykę- muszą przyjść dzień przed egzaminem czyli we wtorek 21.05 sprawdzić komputery. Szczegółowe informacje ze wskazaną godziną kontroli dostępne będą u p.R.Kosmalskiego a także w Librusie od 22.04. Do 30.04.2024 proszę przyjść i sprawdzić termin obowiązkowego sprawdzenia stanowiska komputerowego

Po przyjściu do szkoły zdający powinien umyć ręce wodą z mydłem.

Po rozdaniu zdającym arkuszy egzaminacyjnych zdający spóźnieni nie zostają wpuszczeni do sali egzaminacyjnej



Uwaga!

Zdający przychodzi na ustny egzamin maturalny nie wcześniej niż 30 min przed planowaną godziną ale musi być co najmniej 15 min wcześniej niż zaplanowana godzina rozpoczęcia egzaminu.

W sali B 204a należy oczekiwać na egzamin i ogłoszenie wyników, zachowując ciszę.

Po ogłoszeniu wyników zdający są zobowiązani opuścić w ciszy teren szkoły

Na egzamin ustny zdający zabiera ze sobą tylko dokument tożsamości ze zdjęciem oraz na egzamin z języka polskiego długopis



- Osoby, które przystępują do dwóch egzaminów jednego dnia, mogą w czasie przerwy opuścić budynek szkoły albo oczekiwać na terenie szkoły na rozpoczęcie kolejnego egzaminu danego dnia we wskazanym miejscu.
- Miejsce wskazuje dyrektor na prośbę osoby zainteresowanej.

Zdający wchodzi na egzamin z dokumentem tożsamości ze zdjęciem, długopisem/piórem z czarnym atramentem i przyborami pomocniczymi wymienionymi w komunikacie dyrektora CKE oraz maksymalnie 1litrową butelką wody, która po użyciu jest zakręcona i stoi koło nogi stolika

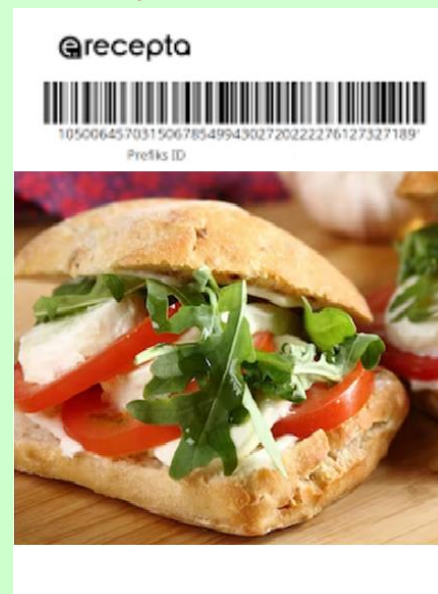
Rysunki zdający wykonuje także długopisem.
Nie wolno używać ołówka na egzaminie, nawet nie wolno go wnosić

Niedozwolone jest korzystanie z długopisów zmywalnych/ścieralnych.

Niedozwolone jest wnoszenie na salę egzaminacyjną jakichkolwiek urządzeń telekomunikacyjnych.



- Przy salach egzaminacyjnych zostaną wskazane pomieszczenia, w których uczeń może zostawić rzeczy osobiste – plecak, torbę, kurtkę, telefon itp.
 - Rzeczy osobiste powinny być przez ucznia umieszczone w przezroczystym worku foliowym i podpisane przed przekazaniem.
 - Osoby, które mają lekarskie zalecenie spożycia posiłku, w czasie egzaminu, zostawiają go także w szatni i spożywają go na korytarzu w towarzystwie nauczyciela dyżurującego.
- Wychodząc z sali informują ZN, że idą zjeść



Leki na egzaminie

Jeśli zdający ma wskazania lekarskie do zażywania leków podczas egzaminu proszę o niezwłoczne przekazanie odpowiedniej informacji Librusem do wicedyrektora Beaty Krywult-Szczudło i dostarczenie **zaświadczenia lekarskiego zawierającego informację jaki lek i w jakiej sytuacji zdający może zażyć w czasie egzaminu** do 19.04.2024r



Formuła 2023

Sprawdź, w Komunikacie dyrektora CKE z których materiałów i przyborów możesz korzystać na zdawanych przez siebie egzaminach

https://cke.gov.pl/images/_EGZAMIN_MATURALNY_OD_2023/komunikaty/2024/20230817%20E8_EM_24%20Komunikat%20o%20przyborach%20FIN.pdf

Szkoła zapewnia TYLKO stosowne karty wzorów na egzamin z matematyki, fizyki, chemii i biologii, pozostałe dozwolone przybory (w tym kalkulatory) zdający przynosi własne

Uprawnieni cudzoziemcy przynoszą własne słowniki, które muszą złożyć podpisane w sekretariacie do sprawdzenia do 25.04.2024r do g.14.00

Zestaw dozwolonych przyborów – na podstawie Komunikatu dyrektora CKE -dalej




Komunikat w sprawie materiałów i przyborów pomocniczych


https://cke.gov.pl/images/_EGZAMIN_MATURALNY_OD_2023/komunikaty/2024/20230817%20E8_EM_24%20Komunikat%20o%20przyborach%20FIN.pdf




Rodzaj dokumentu:	Komunikat dyrektora Centralnej Komisji Egzaminacyjnej z 17 sierpnia 2023 r. w sprawie materiałów i przyborów pomocniczych, z których mogą korzystać zdający na egzaminie ósmoklasisty i egzaminie maturalnym w 2024 roku
Egzamin:	Egzamin ósmoklasisty Egzamin maturalny w „Formule 2023” oraz w „Formule 2015”
Przedmiot:	Wszystkie przedmioty
Termin egzaminu:	<u>Egzamin ósmoklasisty:</u> Termin główny – styczeń i maj 2024 r. Termin dodatkowy – maj i czerwiec 2024 r. <u>Egzamin maturalny:</u> Termin główny – maj 2024 r. Termin dodatkowy – czerwiec 2024 r. Termin poprawkowy – sierpień 2024 r.
Data publikacji dokumentu:	17 sierpnia 2023 r.

Formuła 2023

Przedmiot	Przybory i materiały pomocnicze	Obowiązkowo / fakultatywnie	Zapewnia*
biologia	linijka	fakultatywnie	zdający
	kalkulator prosty**	obowiązkowo	zdający
	Wybrane wzory i stałe fizykochemiczne na egzamin maturalny z biologii, chemii i fizyki 	obowiązkowo	szkoła
chemia	linijka	fakultatywnie	zdający
	kalkulator naukowy***	obowiązkowo	zdający
	Wybrane wzory i stałe fizykochemiczne na egzamin maturalny z biologii, chemii i fizyki 	obowiązkowo	szkoła
fizyka	linijka	obowiązkowo	zdający
	kalkulator naukowy***	obowiązkowo	zdający
	Wybrane wzory i stałe fizykochemiczne na egzamin maturalny z biologii, chemii i fizyki 	obowiązkowo	szkoła
geografia	linijka	obowiązkowo	zdający
	kalkulator prosty**	obowiązkowo	zdający
	lupa	fakultatywnie	zdający

Przedmiot	Przybory i materiały pomocnicze	Obowiązkowo / fakultatywnie	Zapewnia*
historia	lupa	fakultatywnie	zdający
informatyka	kalkulator prosty**	obowiązkowo	zdający
matematyka	linijka	obowiązkowo	zdający
	cyrkiel	obowiązkowo	zdający
	kalkulator prosty**	obowiązkowo	zdający
	Wybrane wzory matematyczne na egzamin maturalny z matematyki 	obowiązkowo	szkoła
wiedza o społeczeństwie	kalkulator prosty**	fakultatywnie	zdający



Przykładowy cyrkiel z długopisem

Ważne!

Na języku polskim nie ma dostępu do słowników na maturze w Formule 2023

Kalkulatory

- **Kalkulator prosty** – jest to kalkulator, który umożliwia wykonywanie tylko dodawania, odejmowania, mnożenia, dzielenia, ewentualnie obliczanie procentów lub pierwiastków kwadratowych z liczb.
- **Kalkulator naukowy** – jest to kalkulator, za pomocą którego zdający będzie mógł obliczyć:
 - (1) wartości funkcji logarytmicznych (i odwrotnych do nich);
 - (2) wartości funkcji trygonometrycznych (i odwrotnych do nich);
 - (3) potęgi o dowolnym wykładniku rzeczywistym.

Nie dopuszcza się możliwości korzystania na egzaminie z kalkulatora naukowego wyposażonego w technologie (np. Wi-Fi, Bluetooth) umożliwiające łączenie się z innym urządzeniem oraz z Internetem lub programowanie. Kalkulator naukowy nie może być również wyposażony w technologie umożliwiające odtwarzanie i rejestrowanie obrazu i dźwięku.

Formuła 2015

Sprawdź, w Komunikacie dyrektora CKE z których materiałów i przyborów możesz korzystać na zdawanych przez siebie egzaminach

https://cke.gov.pl/images/_EGZAMIN_MATURALNY_OD_2023/komunikaty/2024/20230817%20E8_EM_24%20Komunikat%20o%20przyborach%20FIN.pdf

Szkoła zapewnia **tylko** słownik ortograficzny oraz słownik poprawnej polszczyzny – nie mniej niż 1 na 25 osób na egzamin z języka polskiego oraz **stosowne karty wzorów** na egzamin z matematyki, fizyki, chemii i biologii.

Zalecamy zdezynfekowanie dłoni przed i po skorzystaniu ze słownika

Zestaw dozwolonych przyborów – na podstawie Komunikatu dyrektora CKE różni się w zależności od formuły egzaminu

Formuła 2015



Zestaw dozwolonych przyborów – na podstawie Komunikatu dyrektora CKE

Przedmiot	Przybory i materiały pomocnicze
biologia	linijka
	kalkulator prosty** <i>Wybrane wzory i stałe fizykochemiczne na egzamin maturalny z biologii, chemii i fizyki</i>
chemia	linijka
	kalkulator prosty** <i>Wybrane wzory i stałe fizykochemiczne na egzamin maturalny z biologii, chemii i fizyki</i>
fizyka	linijka
	kalkulator prosty** <i>Wybrane wzory i stałe fizykochemiczne na egzamin maturalny z biologii, chemii i fizyki</i>
geografia	linijka
	kalkulator prosty**
historia	lupa
wiedza o społeczeństwie	kalkulator prosty**
informatyka	kalkulator prosty**

Przedmiot	Przybory i materiały pomocnicze
język polski	słownik ortograficzny, słownik poprawnej polszczyzny – nie mniej niż 1 na 25 osób
matematyka	linijka
	cyrkiel
	kalkulator prosty** <i>Wybrane wzory matematyczne</i>

Kalkulator prosty – jest to kalkulator, który umożliwia wykonywanie tylko dodawania, odejmowania, mnożenia, dzielenia, ewentualnie obliczanie procentów lub pierwiastków kwadratowych z liczb.

Formuła 2015



Zasady przystępowania do egzaminu maturalnego

Najważniejsze akty prawne, które regulują zasady przeprowadzenia egzaminu maturalnego w 2024 r.:

- ustawa z dnia 7 września 1991 o systemie oświaty (tekst jednolity Dz.U. z 2022 r., poz. 2230),
 - rozporządzenie Ministra Edukacji i Nauki z dnia 1 sierpnia 2022 r. w sprawie egzaminu maturalnego (tekst jednolity Dz.U. z 2024 r., poz. 302)
- oraz**
- 1. Informacja o sposobie organizacji i przeprowadzenia egzaminu maturalnego obowiązująca w roku szkolnym **2023/2024****
 - 2. Komunikaty dyrektora CKE (strona internetowa OKE i CKE)**
 - 3. Informacje o egzaminie maturalnym – www.oke.wroc.pl – zakładka – *Egzamin maturalny***

Podstawy prawne

Ustawa **Rozdział 3b** - *Ogólne zasady przeprowadzania egzaminów maturalnych*

- art.44...
- zzd. - zzg. egzaminy obowiązkowe
- zzh. laureaci i finaliści
- zzj. termin dodatkowy
- zzk. zasady przedstawiania wyników
- zzl. zasady zaliczenia egzaminów
- zzn. warunki ponownego przystępowania (niezdane egzaminy)
- zzo. warunki ponownego przystępowania (aneks do świadectwa maturalnego)
- zzq. płatności za egzamin maturalny
- zzr. dostosowania
- zzt. samodzielność prac zdających
- zzv., zzw. unieważnienia
- zzy. tryb i warunki zgłaszania zastrzeżeń przez zdających
- zzz. wglądy - tryb weryfikacji sumy przyznanych punktów

Zasady zdawania matury w 2024 r.

1. Egzamin maturalny składa się z części obowiązkowej i dodatkowej. Wymagane jest przystąpienie do przynajmniej 1 egzaminu dodatkowego na poziomie rozszerzonym.
2. Maturzysta może zadeklarować od 1 do 6 przedmiotów dodatkowych.
3. Nieprzystąpienie do żadnego egzaminu dodatkowego skutkuje brakiem świadectwa dojrzałości.
4. Jeśli zdający spełni warunki uzyskania świadectwa, to nieobecność na pozostałych zadeklarowanych przedmiotach dodatkowych wiąże się z otrzymaniem na świadectwie 0% z tych przedmiotów.
5. Możliwość zmiany deklaracji maturalnej, w tym rezygnacji z przedmiotu dodatkowego w terminie do 23 kwietnia przysługuje wyłącznie laureatom/finalistom olimpiad przedmiotowych oraz absolwentom technikum lub branżowej szkoły st. II, posiadającym dokumenty uprawniające do uzyskania dyplomu potwierdzającego kwalifikacje zawodowe lub dyplomu zawodowego w zawodzie nauczonym na poziomie technika.

Termin dodatkowy

Zdający, który z przyczyn zdrowotnych lub losowych nie mógł zgłosić się na egzamin (prosimy o najszybsze możliwe telefoniczne poinformowanie szkoły 71 798 67 37) w wyznaczonym terminie może ubiegać się o przystąpienie do egzaminu w terminie dodatkowym.

W takim przypadku należy:

- złożyć wniosek (załącznik 6) do dyrektora szkoły, w której absolwent przystępuje do egzaminu maturalnego, nie później niż w dniu, w którym odbywa się egzamin maturalny z danego przedmiotu;
- wniosek musi być uzasadniony i udokumentowany np. zaświadczenie lekarskie musi zawierać pełne dane osobowe, rozpoznanie i opis udzielonej pomocy medycznej // zaświadczenie od konduktora z opisem sytuacji itp
- dyrektor OKE rozpatruje wniosek w terminie 2 dni od dnia jego otrzymania. Rozstrzygnięcie dyrektora OKE jest ostateczne.
- wnioski przesłane bezpośrednio do OKE nie będą rozpatrywane.



Ważne załączniki dla ucznia

<https://cke.gov.pl/egzamin-maturalny/egzamin-maturalny-w-formule-2023/harmonogram-komunikaty-i-informacje/rok-szkolny-2023-2024/>

- **5b** - Wniosek zdającego o wprowadzenie zmian w deklaracji w związku z uzyskaniem tytułu finalisty / laureata olimpiady
- **6** - Wniosek zdającego / rodzica zdającego o przystąpienie do egzaminu maturalnego w terminie dodatkowym
- **7** - Oświadczenie o zamiarze przystąpienia do egzaminu maturalnego z danego przedmiotu w terminie poprawkowym
- **22a** - Zastrzeżenia w związku z naruszeniem przepisów dotyczących przeprowadzania egzaminu

Załącznik 6 – do pobrania:

<https://cke.gov.pl/egzamin-maturalny/egzamin-maturalny-w-formule-2023/harmonogram-komunikaty-i-informacje/rok-szkolny-2023-2024/>

Załącznik 6: **EM23** **EM16** Wniosek zdającego / rodzica zdającego o przystąpienie do egzaminu maturalnego w terminie dodatkowym

Wypełnij ten formularz, jeżeli z ważnej i udokumentowanej przyczyny (przypadek losowy lub zdrowotny) nie mogłeś(-łaś) przystąpić do egzaminu maturalnego z danego przedmiotu w terminie głównym.

Formularz WYPEŁNIJ DRUKOWANYMI LITERAMI. Wypełniony formularz złóż (lub niech złoży Twój rodzic) do dyrektora szkoły najpóźniej w dniu egzaminu, w którym nie mogłeś(-łaś) uczestniczyć.

X1. Miejscowość X2. Data - -

Część A. Dane osoby, która składa wniosek

A1. Numer PESEL

① Jeżeli nie masz nr PESEL, w polu oznaczone przerywaną linią wpisz nazwę i numer innego dokumentu tożsamości, którym się posługujesz.

A2. Nazwisko i imię (imiona)

Część B. Zakres wniosku

B1. Na podstawie art. 44zzj ust. 1 i 2 ustawy z dnia 7 września 1991 r. o systemie oświaty (Dz.U. z 2022 r. poz. 2230), w związku z nieobecnością na egzaminie maturalnym w dniu / dniach 2024 r., proszę o wyrażenie zgody na przystąpienie do egzaminu maturalnego z podanych poniżej przedmiotów w terminie dodatkowym:

	Część (wpisać: ustna albo pismenna)	Przedmiot	Poziom (wpisać: bez określania poziomu / podstawowy / rozszerzony / dwujęzyczny)
B1.1.			
B1.2.			
B1.3.			
B1.4.			
B1.5.			

B2. Uzasadnienie:

Część C. Załączniki dokumentujące zasadność wniosku

① Do wniosku załącz oryginały dokumentów lub ich kopie poświadczające zgodność z oryginałem.

C1.

C2.

C3.

Część D. Podpis składającego wniosek

D1. Podpis zdającego

Część E. Adnotacje dyrektora szkoły

E1. Data przesłania wniosku do OKE

E2. Pieczęć i podpis dyrektora szkoły

E3. Uwagi dyrektora szkoły, w tym dotyczące dostosowania warunków lub formy przeprowadzania egzaminu
 Brak uwag lub dostosowań.
Uwagi:

E4. Identyfikator szkoły - E5. Pieczęć szkoły



Obligatorik informacji wynikający z art. 13 i 14 Rozporządzenia Parlamentu Europejskiego i Rady (UE) 2016/679 z 27 kwietnia 2016 r. w sprawie ochrony osób fizycznych w związku z przetwarzaniem danych osobowych i w sprawie swobodnego przepływu takich danych oraz uchylenia dyrektywy 1995/46/WE, w zakresie przeprowadzenia egzaminu maturalnego, zgodnie z przepisami ustawy o systemie oświaty oraz aktami wykonawczymi wydanymi na jej podstawie, został spełniony poprzez zamieszczenie klauzuli informacyjnej na stronie internetowej właściwej okręgowej komisji egzaminacyjnej.

Załącznik 5b

Załącznik 5b: **EM23** **EM15** Wniosek zdającego o wprowadzenie zmian w deklaracji w związku z uzyskaniem tytułu finalisty / laureata olimpiady

Wypełnij ten formularz, jeżeli uzyskałeś(-aś) tytuł finalisty/laureata olimpiady przedmiotowej i w związku z tym chcesz np. dodać kolejny przedmiot dodatkowy albo zmienić przedmiot wcześniej zgłoszony na inny.

Formularz WYPEŁNIJ DRUKOWANYMI LITERAMI. Wypełniony formularz złożyć do dyrektora szkoły najpóźniej do 23 kwietnia 2024 r. Dyrektor szkoły niezwłocznie przekazuje informacje do OKE.

X1. Miejscowość X2. Data - -

Część A. Dane osoby, która składa wniosek

A1. Numer PESEL
(1) Jeżeli nie masz nr. PESEL, w kole oznaczonej oznaczona (lub) wpisz nazwę / numer innego dokumentu tożsamości, którym się posługujesz.

A2. Nazwisko i imię (imiona)

Część B. Zakres wniosku

B1. Na podstawie art. 44zzh ust. 5 ustawy z dnia 7 września 1991 r. o systemie oświaty (Dz. U. z 2022 r. poz. 2230), w związku z uzyskaniem tytułu laureata / finalisty¹ olimpiady przedmiotowej z ; wnioskuję o:

B1.1. w zakresie przedmiotów obowiązkowych² zmianę deklarowanego przeze mnie egzaminu z języka na egzamin z języka

B1.2. w zakresie przedmiotów dodatkowych (wszystkich poza językami obcymi)³ zmianę deklarowanego przeze mnie egzaminu z na egzamin z

B1.3. w zakresie języków obcych zdawanych jako przedmioty dodatkowe: zmianę deklarowanego przeze mnie egzaminu z języka na w części pisemnej na poziomie oraz/lub części ustnej na poziomie na egzamin z języka w części pisemnej na poziomie oraz/lub części ustnej na poziomie

B1.4. w zakresie przedmiotów dodatkowych (wszystkich)⁴ dodanie do listy egzaminów, do których przystąpię, egzaminu z w części pisemnej na poziomie oraz/lub części ustnej na poziomie jako przedmiotu dodatkowego. Jednocześnie oświadczam, że liczba egzaminów z przedmiotów dodatkowych, do których przystąpię, nie przekracza sześciu, wliczając w to powyższy egzamin.

Część C. Informacja o załączniku i podpis składającego wniosek

C1. Do niniejszego wniosku załączam zaświadczenie stwierdzające uzyskanie przeze mnie tytułu laureata / finalisty¹ ww. olimpiady.

C2. Podpis zdającego

Część D. Adnotacje dyrektora szkoły

D1. Data przesłania wniosku do OKE D2. Pieczęć i podpis dyrektora szkoły D3. Uwagi dyrektora szkoły

D4. Identyfikator szkoły - D5. Pieczęć szkoły

¹ Niezwłocznie sprostować.

² Wpisać pełną nazwę olimpiady.

³ Wpisać nazwę języka obcego nowożytnego.

⁴ Wpisać nazwę przedmiotu.

⁵ Wpisać poziom egzaminu z języka obcego nowożytnego, odpowiednio: w części pisemnej – rozszerzony lub dwujęzyczny; w części ustnej – bez określenia poziomu lub dwujęzyczny.

Załącznik 5c

Załącznik 5c: **EM23** **EM15** Informacja o rezygnacji z przystąpienia do egzaminu maturalnego z przedmiotu dodatkowego lub przedmiotów dodatkowych w związku z art. 44zdd ust. 4b ustawy

Wypełnij ten formularz, jeżeli:

- (1) już posiadasz dyplom potwierdzający kwalifikacje w zawodzie albo dyplom zawodowy ALBO posiadasz dokumenty (świadectwa, certyfikaty), które uprawniają Cię do uzyskania takiego dyplomu
 (2) nie chcesz przystąpić do niektórych albo do wszystkich egzaminów z przedmiotów dodatkowych, które wskazałeś(-aś) w deklaracji.

Formularz WYPEŁNIJ DRUKOWANYMI LITERAMI. Wypełniony formularz złożyć do dyrektora instytucji, do którego składałeś(-aś) deklarację przystąpienia do egzaminu maturalnego, najpóźniej do 23 kwietnia 2024 r.

X1. Miejscowość X2. Data - -

Część A. Dane osoby, która składa informację

A1. Numer PESEL
(1) Jeżeli nie masz nr. PESEL, w kole oznaczonej oznaczona (lub) wpisz nazwę / numer innego dokumentu tożsamości, którym się posługujesz.

A2. Nazwisko i imię (imiona)

A3. Do informacji załączam następujące dokumenty (w oryginale) potwierdzające uprawnienia do uzyskania dyplomu w zawodzie nauczonym na poziomie technika:
(1) Załączaj je w całości z tytułem " albo " oraz uzupełnij zdanie

A3.1. dyplom potwierdzający kwalifikacje zawodowe w zawodzie

A3.2. dyplom zawodowy w zawodzie

A3.3. świadectwa potwierdzające kwalifikacje w zawodzie (wyłącznie lub łączone ze świadectwem czeladniczym) ze wszystkich kwalifikacji wyodrębnionych w zawodzie

A3.4. certyfikaty kwalifikacji zawodowych (wyłącznie lub łączone ze świadectwem czeladniczym) ze wszystkich kwalifikacji wyodrębnionych w zawodzie

A3.5. świadectwa potwierdzające kwalifikacje w zawodzie oraz certyfikaty kwalifikacji zawodowych ze wszystkich kwalifikacji wyodrębnionych w zawodzie

Część B. Zakres informacji – przedmioty dodatkowe, z których zdający rezygnuje

B1. Na podstawie art. 44zzia ustawy z dnia 7 września 1991 r. o systemie oświaty (Dz. U. z 2022 r. poz. 2230) informuję, że w związku z uzyskaniem dokumentów wskazanych w pkt A3, rezygnuję z przystąpienia do egzaminu maturalnego z następujących przedmiotów dodatkowych, wskazanych w deklaracji przystąpienia do egzaminu:

B1.1. B1.4.

B1.2. B1.5.

B1.3. B1.6.

B2. Jednocześnie proszę o zwrot wniesionej opłaty za egzamin maturalny na poniższy numer konta:
(1) Wypełnij, jeżeli do 7 marca 2024 r. wniosłeś(-aś) opłatę za przystąpienie do egzaminu z przedmiotu dodatkowego, z którego rezygnujesz.

B2.1. Nazwa banku B2.2. Nr rachunku

Część C. Informacja o załączniku i podpis składającego informację

C1. Do niniejszego wniosku załączam dokumenty wskazane w pkt A3.

C2. Podpis zdającego

C1. Do niniejszego wniosku załączam zaświadczenie stwierdzające uzyskanie przeze mnie tytułu laureata/finalisty

C1. Do niniejszego wniosku załączam dokumenty wskazane w pkt A3

Informacja o sposobie organizacji i przeprowadzania egzaminu maturalnego

https://cke.gov.pl/images/_EGZAMIN_MATURALNY_OD_2023/komunikaty/2024/20230817%20EM%202024%20Informacja%20FIN%20p5.pdf



Rodzaj dokumentu:	Informacja o sposobie organizacji i przeprowadzania egzaminu maturalnego w Formule 2023 oraz w Formule 2015 obowiązująca w roku szkolnym 2023/2024
Egzamin:	Egzamin maturalny
Przedmiot:	Wszystkie przedmioty
Termin egzaminu:	Termin główny – maj 2024 r. Termin dodatkowy – czerwiec 2024 r. Termin poprawkowy – sierpień 2024 r.
Data publikacji dokumentu:	17 sierpnia 2023 r. Aktualizacja 1.: 27 września 2023 r. (W związku z wejściem w życie w dniu 27 września 2023 r. nowelizacji ustawy o systemie oświaty; Dz.U. poz. 2005 zaktualizowano brzmienie punktów: 1.1.1., 2.1.21., 2.5., 3.1.3., 3.3.1E, 3.6.1., 16.4.4., 16.4.8., 20.2., 21.5.–21.7. oraz załączniki: 1a, 1b, 4b.) Aktualizacja 2.: 28 września 2023 r. (Korekta pkt 2.5.) Aktualizacja 3.: 5 stycznia 2024 r. (W związku z wejściem w życie rozporządzenia z 23 grudnia 2023 r. zaktualizowano brzmienie punktów: 3.4.9., 3.8.1., 3.14.4., 14.1.2., 14.2.2., 20.10. oraz załącznik 5a.)

Informacje o egzaminie maturalnym dla uczniów o specjalnych potrzebach edukacyjnych

- ❓ **Komunikat dyrektora CKE w sprawie sposobów dostosowania warunków i formy przeprowadzania egzaminu maturalnego w roku 2023/2024**
(www.cke.gov.pl)
- ❓ **Instrukcja przeprowadzania egzaminu maturalnego z udziałem nauczyciela wspomagającego w czytaniu i pisaniu. (**Informacja ...**)**
- ❓ **Instrukcja przeprowadzania egzaminu maturalnego dla zdających korzystających z komputera. (**Informacja.... str.111**)**

https://cke.gov.pl/images/_EGZAMIN_MATURALNY_OD_2023/komunikaty/2024/20230817%20EM%202024%20Informacja%20FIN%20p5.pdf

Informacje o egzaminie maturalnym dla uczniów o specjalnych potrzebach edukacyjnych

Dostosowanie warunków egzaminu może nastąpić na podstawie:

- orzeczenia o potrzebie kształcenia specjalnego (osoby z niepełnosprawnościami),
- orzeczenia o potrzebie nauczania indywidualnego,
- zaświadczenia lekarskiego o stanie zdrowia (np. choroba przewlekła),
- opinii z poradni psych.-ped. o dysleksji/dyskalkulii.

Uwaga:


- **Opinia o dysleksji/dyskalkulii/ dysortografii/ dysgrafii nie uprawnia do wydłużenia czasu trwania egzaminu.**
- **Zdający – obywatele Ukrainy, którzy przybyli na terytorium RP po 24 lutego 2022 r. w związku z działaniami wojennymi mają prawo do dostosowania formy i warunków egzaminu**
- **Wszyscy przenoszą odpowiedzi do ZZ na kartę odpowiedzi, z wyjątkiem 2 osób które o tym wiedzą**

CENTRALNA KOMISJA EGZAMINACYJNA	
tytuł dokumentu:	Komunikat dyrektora Centralnej Komisji Egzaminacyjnej z 17 sierpnia 2023 r. w sprawie szczegółowych sposobów dostosowania warunków i form przeprowadzania egzaminu maturalnego w roku szkolnym 2023/2024
egzamin:	Egzamin maturalny w „Formule 2023” oraz w „Formule 2015”
przedmiot:	Wszystkie przedmioty
termin egzaminu:	Termin główny – maj 2024 r. Termin dodatkowy – czerwiec 2024 r. Termin poprawkowy – sierpień 2024 r.
data publikacji dokumentu:	17 sierpnia 2023 r.

MATURA USTNA

JĘZYK POLSKI

teksty literackie
teksty ikoniczne
teksty z wiedzy o języku



Część ustna egzaminu maturalnego z języka polskiego w Formule 2023 i w Formule 2015

15

przygotowanie
zdającego
do odpowiedzi
(15 minut)

10

wypowiedź
monologowa zdającego
dotycząca
zadania/zadań
z wylosowanego
zestawu
egzaminacyjnego
(10 minut)

30
minut

rozmowa zdającego
z zespołem
przedmiotowym
związana z tymi
wypowiedziami
(5 minut)

5

zdającemu nie udziela
się żadnych wyjaśnień
dotyczących zadań
egzaminacyjnych,
nie może on korzystać
ze słowników i innych
pomocy

!



Egzamin ustny z języka obcego nowożytnego

Dla absolwentów 3-letniego liceum
i 4-letniego technikum (Formuła 2015)

BOP

MATURA USTNA: ZESTAW 2

2 • kultura
• gramatyka
• słownictwo

**Egzamin maturalny z języka angielskiego
Wersja dla zdającego**

Zadanie 1 3 minuty

Amos Jolani z organizacjami Sweta Kataldi – szkolnej imprezy promującej czytelnictwo, a Sören doświadczył podobnie przeżywszy na rowerze wyjątkową organizację szczytów. Tęskni kolegę/Tęskni koleżankę przy Cui, jak przebiegała przygotowania do imprezy. Poniżej podane są 4 kwestie, które zostały omówić w rozmowie z egzaminującym.

Przebieg imprezy Promocja imprezy Zaplanowanie imprezy i realizacji

Wybór organizatora imprezy

Wskazówki egzaminującego

Zadanie 2 4 minuty

Przejdź do części B, a następnie odpowiedz na pytania egzaminującego.



DJ

1. Egzamin maturalny z języka angielskiego na poziomie dwujęzycznym
Wersja dla egzaminującego


Zadanie 1. 4 minuty

1a

Egzaminujący: Let's start with Task 1. Look at picture A and tell us how likely it is that such a situation will be a part of your professional life in the future. You have about a minute for this.
[Po upływie ok. 10 sekund przerywamy – jeśli to konieczne – pytamy: Can you start, please?]

Zdający: 0 = 1 min

Wersja dla zdającego



Egzaminujący: Thank you.
1b Look at picture B and tell us why the man in the picture may have decided to spend his free time in this way. You have about a minute for this.
[Po upływie ok. 10 sekund przerywamy – jeśli to konieczne – pytamy: Can you start, please?]

Zdający: 0 = 1 min

Egzaminujący: Thank you.
1c Look at both pictures. Could you tell us what these pictures have in common and how they differ as far as the loneliness of a person in the modern world is concerned. You have about two minutes for this.
[Po upływie ok. 10 sekund przerywamy – jeśli to konieczne – pytamy: Can you start, please?]

Zdający: 0 = 2 min

Egzaminujący: Thank you.
Let's move on to Task 2.
[Jeżeli zdający odpowie z wykazaniem zadania, przerywamy: Thank you. This is the end of the exam.]

Dla absolwentów 4-letniego liceum (od 2023 r.)
i 5-letniego technikum (od 2024 r.) (Formuła 2023)

BOP

MATURA USTNA: ZESTAW 2

2 • kultura
• gramatyka
• słownictwo

**Egzamin maturalny z języka angielskiego
Wersja dla zdającego**

Zadanie 1 3 minuty

Amos Jolani z organizacjami Sweta Kataldi – szkolnej imprezy promującej czytelnictwo, a Sören doświadczył podobnie przeżywszy na rowerze wyjątkową organizację szczytów. Tęskni kolegę/Tęskni koleżankę przy Cui, jak przebiegała przygotowania do imprezy. Poniżej podane są 4 kwestie, które zostały omówić w rozmowie z egzaminującym.

Przebieg imprezy Promocja imprezy Zaplanowanie imprezy i realizacji

Wybór organizatora imprezy

Wskazówki egzaminującego

Zadanie 2 4 minuty

Przejdź do części B, a następnie odpowiedz na pytania egzaminującego.



DJ

1. Egzamin maturalny z języka angielskiego na poziomie dwujęzycznym
Wersja dla egzaminującego

Zadanie 1. 4 minuty

1a

Egzaminujący: Let's start with Task 1. Look at picture A and tell us how likely it is that such a situation will be a part of your professional life in the future. You have about a minute for this.
[Po upływie ok. 10 sekund przerywamy – jeśli to konieczne – pytamy: Can you start, please?]

Zdający: 0 = 1 min

Wersja dla zdającego



Egzaminujący: Thank you.
1b Look at picture B and tell us why the man in the picture may have decided to spend his free time in this way. You have about a minute for this.
[Po upływie ok. 10 sekund przerywamy – jeśli to konieczne – pytamy: Can you start, please?]

Zdający: 0 = 1 min

Egzaminujący: Thank you.
1c Look at both pictures. Could you tell us what these pictures have in common and how they differ as far as the loneliness of a person in the modern world is concerned. You have about two minutes for this.
[Po upływie ok. 10 sekund przerywamy – jeśli to konieczne – pytamy: Can you start, please?]

Zdający: 0 = 2 min

Egzaminujący: Thank you.
Let's move on to Task 2.
[Jeżeli zdający odpowie z wykazaniem zadania, przerywamy: Thank you. This is the end of the exam.]

Struktura egzaminu ustnego bez określania poziomu

ok. 2 minut

- Rozmowa wstępna

maks. 4 minuty

- **Zadanie 1.**
Rozmowa z odgrywaniem roli

maks. 3 minut

- **Zadanie 2.**
Opis ilustracji i odpowiedzi na 3 pytania

maks. 5 minut

- **Zadanie 3.**
Wypowiedź na podstawie materiału stymulującego i odpowiedzi na 2 pytania

EGZAMIN MATURALNY W FORMULE 2023

1. Każdy zdający **powinien** mieć na egzaminie z każdego przedmiotu długopis (lub pióro) z czarnym tuszem (atramentem) przeznaczony do zapisywania rozwiązań (odpowiedzi).⁴ Rysunki – jeżeli trzeba je wykonać – zdający wykonują długopisem. Nie wykonuje się rysunków ołówkiem.

EGZAMIN MATURALNY

1. Każdy zdający **powinien** mieć na egzaminie z każdego przedmiotu długopis (lub pióro) z czarnym tuszem (atramentem) przeznaczony do zapisywania rozwiązań (odpowiedzi).⁴ Rysunki – jeżeli trzeba je wykonać – zdający wykonują długopisem. Nie wykonuje się rysunków ołówkiem.

Nie używamy ołówków! Nie wnosimy do sali urządzeń telekomunikacyjnych



Materiały i przybory pomocnicze

- Na każdym egzaminie pisemnym zdający mają prawo do używania tylko takich dodatkowych materiałów i przyborów pomocniczych, które są opisane w *Komunikacie*. Materiały i przybory pomocnicze różnią się między sobą w zależności od FORMUŁY EGZAMINU 2015 lub 2023
- **Do sali egzaminacyjnej nie wolno wnosić zbędnych rzeczy, w tym książek, telefonów komórkowych, maskotek ...**
- Nie wolno pożyczać przyborów od innych zdających.

Wybrane wzory matematyczne oraz wybrane wzory i stałe fizykochemiczne (biologia, chemia, fizyka) zapewnia szkoła

Dla absolwentów 3-letniego liceum i 4-letniego technikum, Branżowych Szkół II Stopnia/G
(**Formuła 2015**)

Dla absolwentów 4-letniego liceum (od 2023 r.), 5-letniego technikum (od 2024 r.), Branżowych Szkół II Stopnia/P
(**Formuła 2023**)



Arkusze egzaminacyjne szata graficzna

(Formuła 2015)

(Formuła 2023)

RYSUNEK 5C. Arkusz 1 z języka polskiego na poziomie podstawowym – Formuła 2015

The cover features the logo of the Centralna Komisja Egzaminacyjna (CKE) at the top. Below it, the text 'Egzamin maturalny Formuła 2015' is displayed. The main title is 'JĘZYK POLSKI 1' in a large, bold font, followed by 'Poziom podstawowy Test'. The symbol of the exam is 'MPO-P-105-2015'. The date is 'DATA: 4 maja 2023 r.', the start time is 'GODZINA ROZPOCZĘCIA: 9:00', the duration is 'CZAS TRWANIA: 170 minut', and the number of points is 'LICZBA PUNKTÓW DO UŻYTKOWANIA: 20'. A barcode is located at the bottom right.

RYSUNEK 5D. Arkusz 2 z języka polskiego na poziomie podstawowym – Formuła 2015

The cover features the logo of the Centralna Komisja Egzaminacyjna (CKE) at the top. Below it, the text 'Egzamin maturalny Formuła 2015' is displayed. The main title is 'JĘZYK POLSKI 2' in a large, bold font, followed by 'Poziom podstawowy Wypracowanie'. The symbol of the exam is 'MPO-P-105-2015'. The date is 'DATA: 4 maja 2023 r.', the start time is 'GODZINA ROZPOCZĘCIA: 9:00', the duration is 'CZAS TRWANIA: 170 minut', and the number of points is 'LICZBA PUNKTÓW DO UŻYTKOWANIA: 60'. A barcode is located at the bottom right.

RYSUNEK 5A. Arkusz 1 z języka polskiego na poziomie podstawowym – Formuła 2023

The cover features the logo of the Centralna Komisja Egzaminacyjna (CKE) at the top. Below it, the text 'Egzamin maturalny Formuła 2023' is displayed. The main title is 'JĘZYK POLSKI 1' in a large, bold font, followed by 'Poziom podstawowy Część 1. i 2.'. The symbol of the exam is 'MPO-P-100-2023'. The date is 'DATA: 4 maja 2023 r.', the start time is 'GODZINA ROZPOCZĘCIA: 9:00', the duration is 'CZAS TRWANIA: 240 minut', and the number of points is 'LICZBA PUNKTÓW DO UŻYTKOWANIA ZA CZĘŚĆ 1, 2: 25'. A barcode is located at the bottom right.

RYSUNEK 5B. Arkusz 2 z języka polskiego na poziomie podstawowym – Formuła 2023

The cover features the logo of the Centralna Komisja Egzaminacyjna (CKE) at the top. Below it, the text 'Egzamin maturalny Formuła 2023' is displayed. The main title is 'JĘZYK POLSKI 2' in a large, bold font, followed by 'Poziom podstawowy Część 3.'. The symbol of the exam is 'MPO-P-100-2023'. The date is 'DATA: 4 maja 2023 r.', the start time is 'GODZINA ROZPOCZĘCIA: 9:00', the duration is 'CZAS TRWANIA: 240 minut', and the number of points is 'LICZBA PUNKTÓW DO UŻYTKOWANIA ZA CZĘŚĆ 3: 35'. A barcode is located at the bottom right.

170 minut

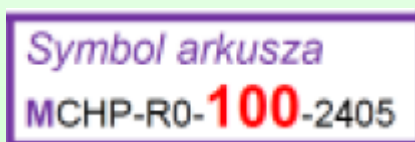
240 minut

Losowanie miejsc



- **Zdający zajmują miejsca zgodnie z wylosowanym numerem stolika.**
- **Zdający z niektórymi formami dostosowań mogą być zwolnieni z losowania.**

Zawsze sprawdzajmy, czy otrzymaliśmy właściwy arkusz. Symbol arkusza znajduje się na pierwszej stronie arkusza i na indywidualnym kodzie kreskowym zdającego. Proszę sprawdzić czy otrzymany arkusz jest we właściwej FORMULE.



Symbole arkuszy:

100 – standardowy

200 – dla osób z autyzmem, w tym z zespołem Aspergera

300 – dla osób słabosłyszących

Q00- dla osób z porażeniem mózgowym

E/M ...U – dla zdających – obywateli Ukrainy

Czas trwania egzaminów dla arkusza standardowego i arkuszy dostosowanych **FORMUŁA 2015** / **FORMUŁA2023**

Tabela 2. Czas trwania egzaminu maturalnego z poszczególnych przedmiotów

Przedmiot	Arkusz	Czas trwania (w minutach)						
		arkusz standardowy	arkusz dla osób z autyzmem, w tym z zespołem Aspergera	arkusz dla osób słabosłyszących	arkusz dla osób niesłyszących	arkusz dla osób słabowidzących albo niewidomych	arkusz dla osób z niepełnosprawnością ruchową spowodowaną mózgowym porażeniem dziecięcym	
		E*-100	E*-200 ¹⁾	E*-300 lub E*-100 ¹⁾	E*-700	E*-400 ¹⁾ i E*-600/660 ¹⁾	E*-Q00 ¹⁾	
język polski	poziom podstawowy	170	do 200	do 200	do 200	do 255	do 200	
	poziom rozszerzony	180	do 210	do 210	do 210	do 270	do 210	
matematyka	poziom podstawowy	170	do 200	do 200	do 200	do 255	do 200	
	poziom rozszerzony	180	do 210	do 210	do 210	do 270	do 210	
języki obce nowożytnie	poziom podstawowy	120	do 150	2a ²⁾ : do 150 2b ²⁾ : do 130	120	do 180	do 150	
	poziom rozszerzony	150	do 180	2a ²⁾ : do 180 2b ²⁾ : do 155	do 155	do 225	do 180	
	poziom dwujęzyczny	180	do 210	2a ²⁾ : do 210 2b ²⁾ : do 180	do 180	do 270	do 210	
języki mniejszości narodowych	poziom podstawowy	170	do 200	do 200	do 200	do 255	do 200	
	poziom rozszerzony	180	do 210	do 210	do 210	do 270	do 210	
historia wiedza o społeczeństwie biologia chemia fizyka geografia filozofia historia muzyki historia sztuki język łaciński i kultura antyczna język kaszubski język lemkowski	poziom rozszerzony	180	do 210	do 210	do 210	do 270	do 210	
informatyka	poziom rozszerzony	Cz. I	60	do 90	do 90	do 90	do 90	do 90
		Cz. II	150	do 180	do 180	do 180	do 225	do 180
przedmioty zdawane w języku obcym – biologia (pr), chemia (pr), fizyka (pr), geografia (pr), historia (pr), matematyka (pp) ²⁾		80	do 110	do 110	do 110	do 120	do 110	

Tabela 2. Czas trwania egzaminu maturalnego z poszczególnych przedmiotów

Przedmiot	Arkusz	Czas trwania (w minutach)						
		arkusz standardowy	arkusz dla osób z autyzmem, w tym z zespołem Aspergera	arkusz dla osób słabosłyszących	arkusz dla osób niesłyszących	arkusz dla osób słabowidzących albo niewidomych	arkusz dla osób z niepełnosprawnością ruchową spowodowaną mózgowym porażeniem dziecięcym	arkusz dla zdających, o których mowa w Tabeli 1.19
		M*-100 lub M*-Z**	M*-200 ¹⁾	M*-300 lub M*-100 ¹⁾	M*-700	M*-400 ¹⁾ (M*-600/660 ¹⁾	M*-Q00 ¹⁾	M*U-100
język polski	poziom podstawowy	240	do 270	do 270	do 270	do 360	do 270	do 360
	poziom rozszerzony	210	do 240	do 240	do 240	do 315	do 240	do 315
matematyka	poziom podstawowy	180	do 210	do 210	do 210	do 270	do 210	180
	poziom rozszerzony	180	do 210	do 210	do 210	do 270	do 210	do 270
języki obce nowożytnie	poziom podstawowy	120	do 150	2a ²⁾ : do 150 2b ²⁾ : do 130	120	do 180	do 150	120
	poziom rozszerzony	150	do 180	2a ²⁾ : do 180 2b ²⁾ : do 155	do 155	do 225	do 180	150
	poziom dwujęzyczny	180	do 210	2a ²⁾ : do 210 2b ²⁾ : do 180	do 180	do 270	do 210	180
języki mniejszości narodowych	poziom podstawowy	210	do 240	do 240	do 240	do 315	do 240	---
	poziom rozszerzony	210	do 240	do 240	do 240	do 315	do 240	do 315
biologia chemia filozofia fizyka geografia historia historia muzyki historia sztuki język łaciński i kultura antyczna wiedza o społeczeństwie	poziom rozszerzony	180	do 210	do 210	do 210	do 270	do 210	do 270
informatyka język kaszubski język lemkowski	poziom rozszerzony	210	do 240	do 240	do 240	do 315	do 240	do 315
dodatkowe zadania egzaminacyjne zdawane w języku obcym – biologia (pr), chemia (pr), fizyka (pr), geografia (pr), historia (pr), matematyka (pp) ²⁾		80	do 110	do 110	do 110	do 120	do 110	---

Po rozdaniu arkuszy egzaminacyjnych każdy zdający ma obowiązek zapoznać się z instrukcją na pierwszej stronie arkusza oraz sprawdzić:

- czy otrzymał właściwy arkusz
- numer PESEL na pasku kodowym
- kompletność arkusza.



Instrukcja dla zdającego

1. Sprawdź, czy arkusz egzaminacyjny zawiera 29 stron (zadania 1–18). Ewentualny brak zgłoś przewodniczącemu zespołu nadzorującego egzamin.
2. Na pierwszej stronie arkusza oraz na karcie odpowiedzi wpisz swój numer PESEL i przyklej naklejkę z kodem.
3. Odpowiedzi zapisz w miejscu na to przeznaczonym przy każdym zadaniu.
4. Pisz czytelnie. Używaj długopisu/pióra tylko z czarnym tuszem/atramentem.
5. Nie używaj korektora, a błędne zapisy wyraźnie przekreśl.
6. Nie wpisuj żadnych znaków w tabelkach przeznaczonych dla egzaminatora. Tabelki są umieszczone na marginesie przy każdym zadaniu.
7. Pamiętaj, że zapisy w brudnopisie nie będą oceniane.
8. Możesz korzystać z *Wybranych wzorów i stałych fizykochemicznych na egzamin maturalny z biologii, chemii i fizyki*, linijki oraz kalkulatora prostego. Upewnij się, czy przekazano Ci broszurę z okładką taką jak widoczna poniżej.

Kodowanie

Jeśli zauważysz błąd w numerze PESEL, zgłoś to członkowi komisji egzaminacyjnej.

Pamiętaj, że kodujesz arkusz egzaminacyjny w dwóch miejscach:

na pierwszej stronie arkusza i na karcie odpowiedzi.

Kodowanie arkusza egzaminacyjnego


NIE odklejać etykiety identyfikacyjnej!

2222 9999
010101-0101Z KodU: A99
Bręczyszczykiewicz
Grzegorz
E-100 10101010101

E-100



10101010101
010101-0101Z A99



E-100



10101010101
010101-0101Z A99



E-100




10101010101
010101-0101Z A99



Nie przyklejamy paska z imieniem i nazwiskiem!

Kodowanie karty odpowiedzi



EPOP-P1-100-2105

WYPEŁNIA ZDAJĄCY

PESEL

--	--	--	--	--	--	--	--	--	--	--	--	--	--	--	--	--	--	--	--

*Miejsce na naklejkę.
Sprawdź, czy kod na naklejce to
E-100.
Jeżeli tak – przyklej naklejkę.
Jeżeli nie – zgłoś to nauczycielowi.*

WYPEŁNIA ZESPÓŁ NADZORUJĄCY

Uprawnienia zdającego do:

dostosowania zasad oceniania.

Kodowanie karty odpowiedzi – 2. str.

KOD EGZAMINATORA

--	--	--	--	--	--	--	--	--	--	--	--	--	--	--	--	--	--	--	--

Czytelny podpis egzaminatora

KOD ZDAJĄCEGO

--	--	--	--

 **CENTRALNA
KOMISJA
EGZAMINACYJNA**

Arkusze zawiera informacje prawnie chronione do momentu rozpoczęcia egzaminu.

WYPEŁNIA ZDAJĄCY

KOD

--	--	--

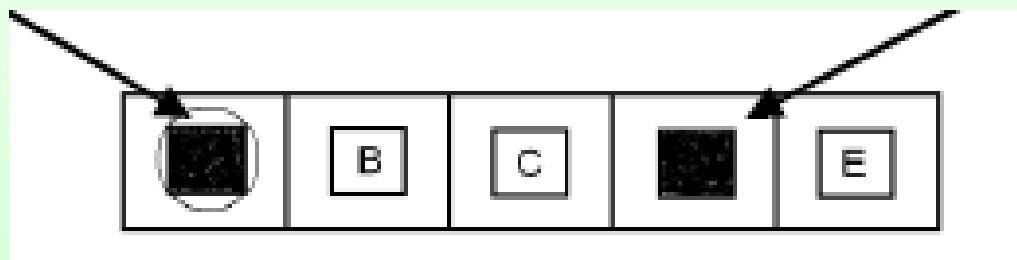
PESEL

--	--	--	--	--	--	--	--	--	--	--	--	--	--	--	--	--	--	--	--

***Miejsce na naklejkę.**
Sprawdź, czy kod na naklejce to
E-100.
Jeżeli tak – przyklej naklejkę.
Jeżeli nie – zgłoś to nauczycielowi.*

Zaznaczanie odpowiedzi w zadaniach zamkniętych i poprawianie błędów

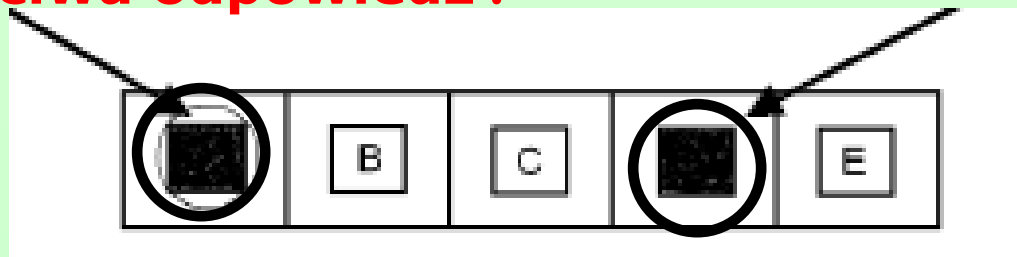
Tak zaznaczamy błędną
odповідź



Tak zaznaczamy
właściwą odpowiedź

**Jeśli zmienisz zdanie i chcesz ponownie zaznaczyć
pierwszą odpowiedź, zapisz:**

To jest właściwa odpowiedź !



Osoby niedowidzące nie przenoszą odpowiedzi na kartę. Robi to za nich egzaminator sprawdzający pracę.

Rozpoczęcie egzaminu

Egzamin rozpoczyna się po zakończeniu czynności wstępnych

Zespół nadzorujący egzamin zapisze na tablicy godzinę rozpoczęcia i zakończenia pracy

Po rozdaniu zdającym arkuszy egzaminacyjnych **osoby spóźnione nie będą wpuszczone do sali egzaminacyjnej.**

W uzasadnionych przypadkach, jednak nie później niż do zakończenia czynności organizacyjnych (tzn. z chwilą zapisania w widocznym miejscu czasu rozpoczęcia i zakończenia egzaminu), decyzję o wpuszczeniu do sali egzaminacyjnej spóźnionego zdającego podejmuje przewodniczący zespołu nadzorującego, ale zdający kończy pracę z arkuszem egzaminacyjnym o czasie zapisanym na tablicy (planszy).

Podczas trwania egzaminu zdający nie opuszczają sali.

Jeśli znajdzie uzasadniona potrzeba, zdający może opuścić salę egzaminacyjną tylko za zgodą przewodniczącego zespołu nadzorującego.

Nie wolno kontaktować się z innymi osobami, z wyjątkiem np. osób udzielających pomocy medycznej.

Zdający sygnalizuje potrzebę wyjścia z sali przez podniesienie ręki.

Po uzyskaniu zezwolenia przewodniczącego zespołu nadzorującego na wyjście z sali, zdający pozostawia zamknięty arkusz egzaminacyjny na swoim stoliku.

Czas egzaminu nie ulega przedłużeniu.

Zakończenie egzaminu maturalnego

1. 10 minut przed zakończeniem egzaminu przewodniczący zespołu nadzorującego (ZN) poinformuje zdających o czasie pozostałym do zakończenia pracy,
a w przypadku egzaminu z matematyki na poziomie podstawowym i na egzaminach z języków obcych na wszystkich poziomach przypomni o konieczności przeniesienia odpowiedzi na kartę.

Odpowiedź zaznaczona przez zdającego na karcie odpowiedzi jest ostateczna, niezależnie od odpowiedzi zaznaczonej w arkuszu.

1. O wyznaczonej godzinie Przewodniczący ZN ogłasza zakończenie egzaminu.
2. Zdający zamykają arkusze i odkładają je na brzeg stolika.
3. Członkowie ZN odbierają arkusze i sprawdzają poprawność kodowania, jeśli nie zrobili tego przed rozpoczęciem egzaminu.

Przerwanie i unieważnienie egzaminu w sali

Ustawa o systemie oświaty – art. 44zzv oraz *Informacja ...*

Powody:

1. **Wniesienie** do sali egzaminacyjnej niedozwolonych pomocy i urządzeń telekomunikacyjnych.
2. Niesamodzielną pracę.
3. Zachowanie, które przeszkadza innym zdającym.

Unieważnienie egzaminu może nastąpić również poza salą egzaminacyjną na wniosek egzaminatora, który stwierdzi, że zdający pracowali niesamodzielnie.

Przerwanie i unieważnienie egzaminu

Zdający, którym unieważniono pracę, mogą przystąpić do matury z tego przedmiotu dopiero w maju następnego roku.

Opuszczenie sali egzaminacyjnej przed upływem czasu.

Jeśli ukończysz pracę przed czasem możesz opuścić salę **za zgodą** zespołu nadzorującego.

Zamiar opuszczenia sali zgłoś zespołowi nadzorującemu przez podniesienie ręki, zamknij arkusz i odłóż go na brzeg stolika.

Po otrzymaniu pozwolenia na opuszczenie sali możesz wyjść.

Pamiętaj, aby nie zakłócać pracy pozostałym piszącym.

Przerwanie egzaminu z przyczyn losowych

Jeżeli egzamin został przerwany z przyczyn losowych, zdający może ubiegać się o przyznanie prawa do przystąpienia do egzaminu w terminie dodatkowym, po przedstawieniu przez zdającego lub jego rodziców **udokumentowanego** wniosku w tej sprawie.

Udokumentowany wniosek należy złożyć do dyrektora szkoły najpóźniej w dniu egzaminu.

Uwagi

1. Zdający ma prawo zgłosić zastrzeżenia dotyczące procedury przeprowadzania egzaminu **w ciągu 2 dni** od daty tego egzaminu.
2. Zastrzeżenia składa się na piśmie do Dyrektora OKE (Załącznik 22a).
3. Od rozstrzygnięcia Dyrektora OKE przysługuje odwołanie do Dyrektora CKE, składane za pośrednictwem OKE, w terminie **3 dni** od dnia otrzymania informacji o wyniku rozstrzygnięcia.
4. **Rozstrzygnięcie Dyrektora CKE jest ostateczne.**

W przypadku stwierdzenia przez egzaminatora niesamodzielnego rozwiązania zadań przez absolwenta, udostępnienia rozwiązań innemu absolwentowi lub korzystania z rozwiązań innego absolwenta – dyrektor OKE przekazuje absolwentowi, za pośrednictwem dyrektora szkoły, pisemną informację o zamiarze unieważnienia mu egzaminu maturalnego z danego przedmiotu.

Absolwent ma prawo złożyć wniosek o wgląd do dokumentacji, na podstawie której dyrektor OKE zamierza unieważnić egzamin.

Wniosek składa się do dyrektora OKE w terminie **2 dni** roboczych od dnia otrzymania pisemnej informacji.

Dyrektor OKE rozstrzyga o unieważnieniu egzaminu maturalnego z danego przedmiotu.

Absolwent, w terminie **3 dni** roboczych od dnia otrzymania informacji o unieważnieniu, może wnieść do dyrektora CKE, za pośrednictwem dyrektora OKE, zastrzeżenia do rozstrzygnięcia dyrektora OKE.

Rozstrzygnięcie Dyrektora CKE jest ostateczne.

Termin dodatkowy

Zdający, który z przyczyn losowych lub zdrowotnych nie mógł zgłosić się na egzamin w wyznaczonym terminie może ubiegać się o przystąpienie do egzaminu w terminie dodatkowym (w czerwcu).

W takim przypadku należy:

- złożyć wniosek (załącznik 6) do dyrektora szkoły, w której absolwent przystępuje do egzaminu maturalnego, **nie później niż w dniu**, w którym odbywa się egzamin maturalny z danego przedmiotu;
- wniosek powinien być uzasadniony i udokumentowany;
- dyrektor OKE rozpatruje wniosek w terminie 2 dni od dnia jego otrzymania. Rozstrzygnięcie dyrektora OKE jest ostateczne.
- **wnioski przesłane bezpośrednio do OKE nie będą rozpatrywane.**

Warunki uzyskania świadectwa

Warunkiem otrzymania świadectwa jest:

- 1. Uzyskanie co najmniej 30% punktów z wszystkich przedmiotów w części obowiązkowej (zarówno w części pisemnej jak i ustnej).**
- 2. Przystąpienie do przynajmniej jednego egzaminu dodatkowego na poziomie rozszerzonym.**
- 3. Żaden z tych egzaminów nie może być unieważniony**

Rozdanie świadectw maturalnych 9 lipca

Wgląd do pracy

- Absolwent ma prawo wglądu do sprawdzonej i ocenionej swojej pracy egzaminacyjnej, w miejscu i czasie wskazanym przez dyrektora OKE, w ciągu 6 miesięcy od dnia wydania przez OKE świadectw dojrzałości, aneksów i zaświadczeń o wynikach egzaminu maturalnego.
- Absolwent może zwrócić się z wnioskiem o weryfikację sumy punktów.
- Dyrektor OKE informuje pisemnie absolwenta o wyniku weryfikacji sumy punktów.
- Absolwent może wnieść odwołanie od wyniku weryfikacji sumy punktów z części pisemnej egzaminu maturalnego do Kolegium Arbitrażu Egzaminacyjnego, za pośrednictwem dyrektora OKE, w terminie **5 dni** od dnia otrzymania informacji o wyniku weryfikacji sumy punktów.
- **Rozstrzygnięcie Kolegium Arbitrażu Egzaminacyjnego jest ostateczne.**

Termin poprawkowy

- Do sesji poprawkowej może przystąpić zdający, który **był obecny** na wszystkich wymaganych egzaminach obowiązkowych i przynajmniej 1 dodatkowym oraz z jednego egzaminu obowiązkowego nie osiągnął progu 30%.
- Egzamin poprawkowy dotyczy tylko przedmiotów obowiązkowych.
- W sesji poprawkowej nie można zmieniać języka obcego nowożytnego.
- W sesji poprawkowej nie można podwyższać wyników egzaminów dodatkowych.
- Zdający, który ma prawo do egzaminu poprawkowego nie później niż do 16 lipca 2024 r. składa pisemne oświadczenie o zamiarze przystąpienia do egzaminu maturalnego z danego przedmiotu w terminie poprawkowym (załącznik 7), zgodnie z deklaracją ostateczną. Absolwent składa oświadczenie do dyrektora szkoły albo dyrektora OKE, do którego składał deklarację przystąpienia do egzaminu maturalnego.

Termin poprawkowy - cd

Część pisemna – 20 sierpnia 2024 r. (wtorek), godz. 9:00

Część ustna (język polski, języki obce nowożytnie) – 21 sierpnia 2024 r. (środa)

Informacja o miejscu egzaminu zostanie umieszczona na stronie internetowej właściwej okręgowej komisji egzaminacyjnej w terminie do 9 sierpnia 2024 r.

Prezentowanie wyników wyniki.edu.pl



ZIU

Sprawdź wyniki
swoich egzaminów!

Login



Hasło



DALEJ

lub

Login

Zaloguj się przez
LOGIN.GOV.PL



Jeśli zdający
zgubi hasło ma
możliwość
zalogowania
się przez
login.gov.pl



Prezentowanie wyników

Serwis Rzeczypospolitej Polskiej

Login 

Use eID of your cc

Wybierz sposób logowania

Bezpieczny i darmowy dostęp do usług publicznych

Profil Zaufany

Bezpłatne narzędzie, dzięki któremu załatwisz sprawy urzędowe online i podpiszesz dokumenty elektronicznie.

e-dowód

Dowód osobisty z warstwą elektroniczną. Użyj aplikacji mobilnej albo czytnika podłączonego do komputera.

mojEID



Bank Polski



Bank Pekao

inteligo



Grupa BPS
Banki Spółdzielcze i Bank BPS

**Zachęcamy
zdających do
logowania
się za
pomocą
jednego ze
wskazanych
sposobów.**

Kolejne sesje

Zdający, który **nie uzyskał** świadectwa maturalnego może przystąpić do niezdanych egzaminów przez **5** kolejnych lat licząc od października roku, w którym przystąpił po raz pierwszy. Zasady przystępowania do egzaminu w kolejnych latach reguluje ustawa o systemie oświaty i rozporządzenie MEN.

Każdy zdający może podwyższać wyniki uzyskane w poprzednich sesjach i deklorować egzaminy z nowych przedmiotów.

W kolejnej sesji można zadeklarować max. 6 przedmiotów dodatkowych.

Absolwenci, którzy uzyskali świadectwo, mogą bezterminowo podwyższać wyniki i deklorować nowe przedmioty.

Trzecie i następne przystąpienie do egzaminu z danego przedmiotu jest odpłatne. W przypadku nieobecności na egzaminie dodatkowym opłata obowiązuje już w kolejnej sesji.



Powodzenia!